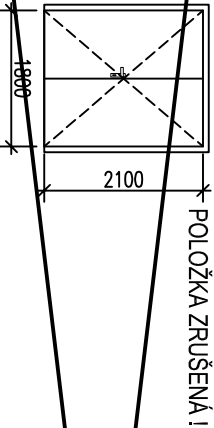
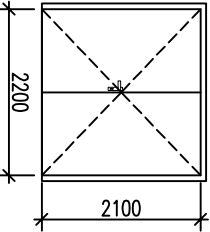
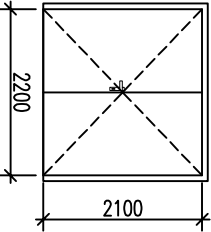
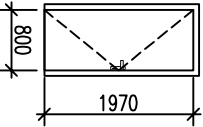
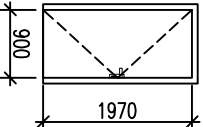


TABULKY DREVENÝCH VÝROBKOV				POČET		
				PODLAŽIE		SPOLU
POL.	ROZMER	SCHÉMA	POPIS	1.N.P.	2.N.P.	
P D11	1800/2100		DREVENÉ DVERE VNÚTORNÉ, PLNÉ, DVOJKRIDLOVÉ, OTOČNÉ, VRAŤANÉ OBLIŽKOVEJ ZÁRUBNE OBJEKTIVÉ KOVANIE : ZÁMOK S VLOŽKOU, KLUČKA – KLUČKA POVRCHOVÁ ÚPRAVA : DÝHOVANÉ DO SÁDKOARMÓROVanej STENY HR. 150 mm	0	1	1
L				0	0	0
P D12	EW 30/D3-C 2200/2100		PROTIPOŽIARNE DREVENÉ DVERE VNÚTORNÉ, PLNÉ, JEDNOKRIDLOVÉ, OTOČNÉ, VRAŤANÉ OCELOVEJ PROTIPOŽIARNEJ ZÁRUBNE OMEZUJÚCE ŠÍRENIE TEPLA 30 min., SAMOZATVARAČ OBJEKTIVÉ KOVANIE : POŽIARNE KOVANIE, ZÁMOK S VLOŽKOU, KLUČKA – KLUČKA POVRCHOVÁ ÚPRAVA : DÝHOVANÉ DO MUROVANEJ STENY HR. 500 mm PANIKOVÉ KOVANIE	1	0	1
L				0	0	0
P D12a	2200/2100		DREVENÉ DVERE VNÚTORNÉ, PLNÉ, DVOJKRIDLOVÉ, OTOČNÉ, VRAŤANÉ OCELOVEJ ZÁRUBNE OBJEKTIVÉ KOVANIE : ZÁMOK S VLOŽKOU, KLUČKA – KLUČKA POVRCHOVÁ ÚPRAVA : DÝHOVANÉ DO MUROVANEJ STENY HR. 500 mm OBIDVE KRIDLÁ SA MUSIA OTVARAŤ NA 180° i	0	0	0
L				1	0	1
P D13	EW 30/D3 800/1970		PROTIPOŽIARNE DREVENÉ DVERE VNÚTORNÉ, PLNÉ, JEDNOKRIDLOVÉ, OTOČNÉ, VRAŤANÉ OCELOVEJ PROTIPOŽIARNEJ ZÁRUBNE OMEZUJÚCE ŠÍRENIE TEPLA 30 min. OBJEKTIVÉ KOVANIE : POŽIARNE KOVANIE, ZÁMOK S VLOŽKOU, KLUČKA – KLUČKA POVRCHOVÁ ÚPRAVA : DÝHOVANÉ DO MUROVANEJ PRIEČKY HR. 250–280 mm	2	0	2
L				3	0	3
P D14	EW 30/D3 900/1970		PROTIPOŽIARNE DREVENÉ DVERE VNÚTORNÉ, PLNÉ, JEDNOKRIDLOVÉ, OTOČNÉ, VRAŤANÉ OCELOVEJ PROTIPOŽIARNEJ ZÁRUBNE OMEZUJÚCE ŠÍRENIE TEPLA 30 min. OBJEKTIVÉ KOVANIE : POŽIARNE KOVANIE, ZÁMOK S VLOŽKOU, KLUČKA – KLUČKA POVRCHOVÁ ÚPRAVA : DÝHOVANÉ DO MUROVANEJ PRIEČKY HR. 280 mm	0	0	0
L				1	0	1